







































Fuerza mas
15-jun-2017 14:08:54

	Nombre	Fuerza	Ultimo	%Var	Volumen
	STXETM TechEq[9570]EUR (Price)	1,07000	274,10(c)	-0,60%	
	STXETM Forst&Pap[1730]EUR (Price)	1,04000	313,95(c)	-0,45%	
	STXETM Aro&Def[2710]EUR (Price)	0,90000	757,77(c)	+0,19%	
	STXETM IndusEng[2750]EUR (Price)	0,70000	280,21(c)	-0,70%	
	STXE TM PersGds[3760]EUR (Price)	0,67000	1.371,95(c)	-0,03%	
	STXE 600 Banks[8300]EUR (Price)	0,61000	179,48(c)	-1,33%	
	STXETM AltEnerg[0580]EUR (Price)	0,59000	39,99(c)	+0,93%	
	STXETM Sw&Svc[9530]EUR (Price)	0,56000	1.442,08(c)	+1,15%	
	STXE 600 Fin Svcs[8700]EUR (Price)	0,55000	479,16(c)	-0,19%	
	STXETM IndusTra[2770]EUR (Price)	0,53000	289,90(c)	+1,03%	
	STXETM HeaEq[4530]EUR (Price)	0,37000	1.878,11(c)	+0,36%	
	STXE 600 Trv&Lsr[5700]EUR (Price)	0,35000	264,30(c)	+0,41%	
	STXETM Electr[7530]EUR (Price)	0,33000	374,16(c)	+0,26%	
	STXE600 Cns&Mat[2300]EUR (Price)	0,31000	470,50(c)	+0,19%	
	STXE600 Chem[1300]EUR (Price)	0,29000	941,14(c)	+0,18%	
	STXETM Leisr Gds[3740]EUR (Price)	0,28000	600,44(c)	+1,57%	
	STXE TM Life Ins[8570]EUR (Price)	0,21000	231,32(c)	-0,33%	
	STXETM Supp Svcs[2790]EUR (Price)	0,16000	541,25(c)	+0,11%	
	STXETM ElectrEq[2730]EUR (Price)	0,11000	1.261,38(c)	-0,33%	
	STXETM Nlife Ins[8530]EUR (Price)	0,10000	283,42(c)	+0,16%	
	STXETM Hsh Gd[3720]EUR (Price)	0,08000	897,33(c)	+0,59%	
	STXETM Rea Es IS[8630]EUR (Price)	0,06000	191,96(c)	+0,89%	
	STXE 600 Aut&Prt[3300]EUR (Price)	-0,08000	555,92(c)	-0,80%	
	STXETM Mining[1770]EUR (Price)	-0,10000	581,49(c)	-2,07%	
	STXE TM Gas Water[7570]EUR (Price)	-0,12000	270,05(c)	+0,83%	
	STXETM Food Prod[3570]EUR (Price)	-0,25000	700,94(c)	-0,34%	
	STXETM Pharm&Bio[4570]EUR (Price)	-0,26000	675,93(c)	-0,31%	
	STXE TM Gen Ret[5370]EUR (Price)	-0,29000	366,60(c)	-0,29%	
	STXETM Mb Telcom[6570]EUR (Price)	-0,30000	893,89(c)	-0,28%	
	STXE TM IndusMI[1750]EUR (Price)	-0,39000	276,17(c)	-2,06%	
	STXE 600 Media[5500]EUR (Price)	-0,39000	288,21(c)	+0,27%	
	STXETM Beverages[3530]EUR (Price)	-0,41000	636,08(c)	+0,21%	
	STXETM Fx Telcom[6530]EUR (Price)	-0,48000	176,42(c)	-0,66%	
	STXETM REITS[8670]EUR (Price)	-0,51000	75,04(c)	+0,79%	
	STXETM Fd&Drg[5330]EUR (Price)	-0,71000	254,42(c)	+0,50%	
	STXETM Oil&Gas[0530]EUR (Price)	-0,74000	315,33(c)	-1,71%	
	STXETM OilEq[0570]EUR (Price)	-2,03000	528,36(c)	-1,48%	